

PODER LEGISLATIVO



PROVINCIA DE TIERRA DEL FUEGO,
ANTÁRTIDA E ISLAS DEL ATLÁNTICO
SUR
REPÚBLICA ARGENTINA

COMUNICACIONES OFICIALES

Nº 034

PERÍODO LEGISLATIVO

2017


EXTRACTO I.P.V. NOTA Nº 0357/17 ADJUNTANDO INFORME DANDO CUMPLIMIENTO AL ART. 29 DE LA LEY PROVINCIAL Nº 959, CORRESPONDIENTE AL MES DE DICIEMBRE DEL EJERCICIO 2016.

Entró en la Sesión

Girado a la Comisión

Nº:

Orden del día Nº:



Provincia de Tierra del Fuego, Antártida e Islas del Atlántico Sur

República Argentina		
Provincia de Tierra del Fuego Antártida e Islas del Atlántico Sur Poder Legislativo PRESIDENCIA		
REGISTRO N°	FECHA	HORA
404	2 n FEB 2017	10:15
Nancy SALAMANCA Auxiliar Administrativo Despacho de Presidencia Poder Legislativo		

NOTA I.P.V. N°: 0357
LETRA (D.G.A.E.F.)

USHUAIA, 17 FEB 2017

LEGISLATURA PROVINCIAL
PRESIDENCIA:

Me dirijo a Ud. a fin de dar cumplimiento al Art. 29 de la Ley Provincial N° 959. A tal efecto se remite la documentación que se detalla a continuación:

- Ejecución de Recursos por rubro
- Ejecución de Gastos por objeto
- Composición del Gasto por Finalidad – etapas devengado y pagado
- Situación del Tesoro
- Stock de Deuda – etapas devengado y pagado
- Vacantes de Planta producidas

Las planillas mencionadas se envían individualizadas para el mes de Diciembre del ejercicio 2016.

Sin otro particular, lo saludo atentamente.

DOCUMENTACIÓN ADJUNTA: 22 Fojas (incluida la presente)

I.P.V.
D.G.A.E.F.
D.P. y C.

PODER LEGISLATIVO SECRETARIA LEGISLATIVA
23 FEB 2017
MESA DE ENTRADA
N° 034 Hs. 12:50 FIRMA

Par Sec. Legislatu-

Juan Carlos ARCANDO
Vicegobernador
Presidente del Poder Legislativo

C.P COLLO Marcos Gastón
Director Gral. Área
Económico Financiera
I.P.V



Provincia de Tierra del Fuego,
Antártida e Islas del Atlántico Sur.
República Argentina.

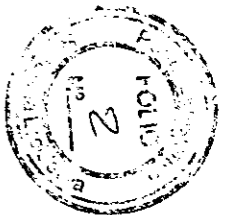
ADMINISTRACIÓN PROVINCIAL

EJECUCIÓN DE RECURSOS POR RUBRO

Organismo: Instituto Provincial de Vivienda

Mes: 12 Año: 2016

COD. RECURSO	RECURSOS	FORMULADO	AUMENTOS	DISMINUCIONES	DEFINITIVO	EJECUTADO	SALDO
100000000	RECURSOS	268.956.414,25	8.000.331,59	0,00	276.956.745,84	295.674.302,46	-18.717.556,62
101000000	INGRESOS TRIBUTARIOS	258.376.414,25	0,00	0,00	258.376.414,25	277.281.960,17	-18.905.545,92
101030000	Sobre la Producción, el Consum	258.376.414,25	0,00	0,00	258.376.414,25	277.281.960,17	-18.905.545,92
101030300	Combustibles Líquidos	258.376.414,25	0,00	0,00	258.376.414,25	277.281.960,17	-18.905.545,92
101030303	Combustibles Líquidos Ley	258.376.414,25	0,00	0,00	258.376.414,25	277.281.960,17	-18.905.545,92
102000000	INGRESOS NO TRIBUTARIOS	0,00	0,00	0,00	0,00	0,00	0,00
104000000	VENTA DE BS. Y SERV. DE LA AD	10.580.000,00	8.000.331,59	0,00	18.580.331,59	18.392.342,29	187.989,30
104020000	Venta de Servicios	10.580.000,00	8.000.331,59	0,00	18.580.331,59	18.392.342,29	187.989,30
105000000	INGRESOS DE OPERACIÓN	0,00	0,00	0,00	0,00	0,00	0,00
106000000	RENTAS DE LA PROPIEDAD	0,00	0,00	0,00	0,00	0,00	0,00
107000000	TRANSFERENCIAS CORRIENTES	0,00	0,00	0,00	0,00	0,00	0,00
200000000	RECURSOS DE CAPITAL	959.286.317,44	0,00	422.051.728,05	537.234.589,39	295.506.173,37	241.728.416,02
201000000	RECURSOS PROPIOS DE CAPIT	7.000.000,00	0,00	0,00	7.000.000,00	7.812.549,49	-812.549,49
201010000	Venta de Bienes	7.000.000,00	0,00	0,00	7.000.000,00	7.812.549,49	-812.549,49
201010100	Venta de Tierras y Terrenos	7.000.000,00	0,00	0,00	7.000.000,00	7.812.549,49	-812.549,49
202000000	TRANSFERENCIAS DE CAPITAL	952.286.317,44	0,00	422.051.728,05	530.234.589,39	287.693.623,88	242.540.965,51
202010000	Del Sector Privado	0,00	0,00	0,00	0,00	0,00	0,00
202020000	Del Sector Público Nacional	952.286.317,44	0,00	422.051.728,05	530.234.589,39	287.693.623,88	242.540.965,51
202020100	De la Administración Central N	952.286.317,44	0,00	422.051.728,05	530.234.589,39	287.693.623,88	242.540.965,51
202020104	Programa Federal de Cons	684.623.780,68	0,00	190.765.399,03	493.858.381,65	257.528.437,64	236.329.944,01
202020105	Subprograma Federal de In	149.642.737,82	0,00	122.339.068,76	27.303.669,06	30.165.186,24	-2.861.517,18
202020106	Programa Plurianual de Co	0,00	0,00	0,00	0,00	0,00	0,00
202020108	Programa federal mejor vivi	22.513.460,25	0,00	22.513.460,25	0,00	0,00	0,00
202020113	Min. Planif Fed. Inversion P	95.506.338,69	0,00	86.433.800,01	9.072.538,68	0,00	9.072.538,68
300000000	FUENTES FINANCIERAS	209.287.763,81	0,00	0,00	209.287.763,81	77.331.683,39	131.956.080,42
301000000	VENTA DE TITULOS Y VALORES	0,00	0,00	0,00	0,00	0,00	0,00
302000000	VENTA DE ACCIONES Y PARTIC	0,00	0,00	0,00	0,00	0,00	0,00
303000000	RECUPERACION DE PRESTAMO	0,00	0,00	0,00	0,00	0,00	0,00
304000000	RECUPERACION DE PRESTAMO	89.100.000,00	0,00	0,00	89.100.000,00	77.331.683,39	11.768.316,61
304010000	Del Sector privado	89.100.000,00	0,00	0,00	89.100.000,00	77.331.683,39	11.768.316,61
305000000	DISMINUCIÓN DE OTROS ACTIV	120.187.763,81	0,00	0,00	120.187.763,81	0,00	120.187.763,81





Provincia de Tierra del Fuego,
Antártida e Islas del Atlántico Sur.
República Argentina.

ADMINISTRACIÓN PROVINCIAL

EJECUCIÓN DE RECURSOS POR RUBRO

Organismo: Instituto Provincial de Vivienda

Mes: 12 Año: 2016

COD. RECURSO	RECURSOS	FORMULADO	AUMENTOS	DISMINUCIONES	DEFINITIVO	EJECUTADO	SALDO
305010000	Disminución de Disponibilidades	120.187.763,81	0,00	0,00	120.187.763,81	0,00	120.187.763,81
305010100	De Caja y Bancos	120.187.763,81	0,00	0,00	120.187.763,81	0,00	120.187.763,81
307000000	OBTENCIÓN DE PRESTAMOS	0,00	0,00	0,00	0,00	0,00	0,00
309000000	INCREMENTO DEL PATRIMONIO	0,00	0,00	0,00	0,00	0,00	0,00
401000000	CONTIBUCIONES FIGURATIVAS	15.705.002,75	21.349.898,21	0,00	37.054.900,96	0,00	37.054.900,96
401020000	CONTRIBUCIONES FIGURATIVAS	15.705.002,75	21.349.898,21	0,00	37.054.900,96	0,00	37.054.900,96
401020100	Contr. de la Adm Central para fin	15.705.002,75	21.349.898,21	0,00	37.054.900,96	0,00	37.054.900,96
1000000000	TOTALES	1.453.235.498,25	29.350.229,80	422.051.728,05	1.060.534.000,00	668.512.159,22	392.021.840,78

OBSERVACIONES

Número: 1 Usuario: MCOLLO Fecha: 21/12/16 16:30

Instituto Provincial de Vivienda - Institución 122

Planilla Tipo Nº 2: Ejecución Presupuestos de Recursos

Período: Noviembre 2016

Fuente: Sistema Contable IPV.

Observaciones: Planilla s/ observaciones.

Número: 2 Usuario: MCOLLO Fecha: 31/01/17 08:31

Instituto Provincial de Vivienda - Institución 122

Planilla Tipo Nº 2: Ejecución Presupuestos de Recursos

Período: Diciembre 2016

Fuente: Sistema Contable IPV.

Observaciones: Planilla s/ observaciones.

C.P COLLO Marcos Gastón
Director Gral. Área
Económico Financiera
I.P.V.

Fecha de Impresión: 17/02/17 09:46:40

SALA, IGNACIO

Página: 2





Provincia de Tierra del Fuego,
Antártida e Islas del Atlántico Sur.
República Argentina.


ADMINISTRACIÓN PROVINCIAL

EJECUCIÓN DE GASTOS POR OBJETO A NIVEL DE PARCIAL

Organismo: Instituto Provincial de Vivienda

Mes: 12 Año: 2016

COD. GASTO	GASTOS	CRED ORIGINAL	AUMENTOS	DISMINUCIONES	CRED VIGENTE	COMPROMISO	DEVENGADO	MAND A PAGAR	PAGADO	NO EJECUTADO
10000	GASTOS EN PERSONAL	201.013.200,00	5.979.643,06	4.979.643,06	202.013.200,00	177.771.876,00	177.771.876,00	177.771.876,00	158.735.711,70	24.241.324,00
10100	Personal permanente	183.252.300,00	5.508.545,46	4.626.646,37	184.134.199,09	164.485.813,54	164.485.813,54	164.485.813,54	147.144.562,47	19.648.385,55
10101	Retribuciones del Cargo	46.680.300,00	1.153.658,23	928.755,21	46.905.203,02	48.294.239,29	48.294.239,29	48.294.239,29	41.753.502,10	-1.389.036,27
10103	Retribuciones que no hacen al cargo	87.549.700,00	2.163.705,70	2.738.927,73	86.974.477,97	70.839.770,33	70.839.770,33	70.839.770,33	64.978.176,05	16.134.707,64
10104	Sueldo anual complementario	14.085.900,00	348.119,32	280.254,26	14.153.765,06	12.838.764,18	12.838.764,18	12.838.764,18	11.337.229,28	1.315.000,88
10106	Contribuciones patronales	34.112.700,00	843.062,21	678.709,17	34.277.053,04	30.353.732,65	30.353.732,65	30.353.732,65	27.155.844,57	3.923.320,39
10107	Complementos	823.700,00	1.000.000,00	0,00	1.823.700,00	2.159.307,09	2.159.307,09	2.159.307,09	1.919.810,47	-335.607,09
10200	Personal Temporario	15.796.600,00	390.397,60	314.290,49	15.872.707,11	11.237.211,23	11.237.211,23	11.237.211,23	9.689.323,66	4.635.495,88
10201	Retribuciones del cargo	5.891.600,00	145.605,16	117.219,77	5.919.985,39	5.656.101,71	5.656.101,71	5.656.101,71	4.833.850,14	263.883,68
10202	Retribuciones que no hacen al cargo	5.365.800,00	132.610,53	112.727,24	5.385.683,29	2.271.800,63	2.271.800,63	2.271.800,63	1.968.614,21	3.113.882,66
10203	Sueldo anual complementario	1.225.600,00	30.289,51	24.384,64	1.231.504,87	820.965,43	820.965,43	820.965,43	697.453,56	410.539,44
10204	Otros gastos en personal	300.000,00	7.414,21	0,00	307.414,21	346.279,52	346.279,52	346.279,52	346.279,52	-38.865,31
10205	Contribuciones patronales	2.871.100,00	70.956,44	57.123,65	2.884.932,79	2.012.239,55	2.012.239,55	2.012.239,55	1.724.981,11	872.693,24
10206	Complementos	142.500,00	3.521,75	2.835,19	143.186,56	129.824,39	129.824,39	129.824,39	118.145,12	13.362,17
10300	Servicios extraordinarios	0,00	0,00	0,00	0,00	0,00	0,00	0,00	0,00	0,00
10400	Asignaciones familiares	1.929.800,00	70.200,00	38.706,20	1.961.293,80	2.003.851,23	2.003.851,23	2.003.851,23	1.856.825,57	-42.557,43
10401	Asignaciones familiares	1.929.800,00	70.200,00	38.706,20	1.961.293,80	2.003.851,23	2.003.851,23	2.003.851,23	1.856.825,57	-42.557,43
10500	Asistencia social al personal	34.500,00	10.500,00	0,00	45.000,00	45.000,00	45.000,00	45.000,00	45.000,00	0,00
10509	Otras asistencias sociales al personal	34.500,00	10.500,00	0,00	45.000,00	45.000,00	45.000,00	45.000,00	45.000,00	0,00
20000	BIENES DE CONSUMO	1.275.809,50	706.200,00	106.200,00	1.875.809,50	1.717.141,51	1.659.750,61	1.659.750,61	1.557.917,11	216.058,89
20100	Productos alimenticios, agropecuarios y forestales	6.129,50	34.000,00	0,00	40.129,50	63.368,02	63.368,02	63.368,02	39.329,91	-23.238,52
20101	Alimentos para personas	6.118,00	16.000,00	0,00	22.118,00	46.065,36	46.065,36	46.065,36	27.131,33	-23.947,36
20105	Madera, corcho y sus manufacturas	11,50	18.000,00	0,00	18.011,50	17.302,66	17.302,66	17.302,66	12.198,58	708,84
20200	Textiles y vestuario	107.161,00	950,00	0,00	108.111,00	13.088,00	13.088,00	13.088,00	13.088,00	95.023,00
20202	Prendas de vestir	92.161,00	0,00	0,00	92.161,00	12.398,00	12.398,00	12.398,00	12.398,00	79.763,00
20203	Confecciones textiles	15.000,00	0,00	0,00	15.000,00	0,00	0,00	0,00	0,00	15.000,00
20209	Otros n.e.p	0,00	950,00	0,00	950,00	690,00	690,00	690,00	690,00	260,00
20300	Productos de papel, cartón e impresos	344.178,00	110.000,00	100.000,00	354.178,00	287.427,50	287.427,50	287.427,50	270.927,50	66.750,50
20301	Papel de escritorio y cartón	8.878,00	0,00	0,00	8.878,00	243,00	243,00	243,00	243,00	8.635,00
20302	Papel para computación	120.000,00	90.000,00	0,00	210.000,00	184.114,50	184.114,50	184.114,50	184.114,50	25.885,50
20303	Productos de artes gráficas	200.000,00	0,00	100.000,00	100.000,00	83.175,00	83.175,00	83.175,00	66.675,00	16.825,00





Provincia de Tierra del Fuego,
Antártida e Islas del Atlántico Sur.
República Argentina.

ADMINISTRACIÓN PROVINCIAL

EJECUCIÓN DE GASTOS POR OBJETO A NIVEL DE PARCIAL

Organismo: Instituto Provincial de Vivienda

Mes: 12 Año: 2016

COD. GASTO	GASTOS	CRED ORIGINAL	AUMENTOS	DISMINUCIONES	CRED VIGENTE	COMPROMISO	DEVENGADO	MAND A PAGAR	PAGADO	NO EJECUTADO
20304	Productos de papel y cartón	300,00	0,00	0,00	300,00	140,00	140,00	140,00	140,00	160,00
20305	Libros revistas y periódicos	15.000,00	5.000,00	0,00	20.000,00	10.805,00	10.805,00	10.805,00	10.805,00	9.195,00
20307	Especies timbradas y valores	0,00	15.000,00	0,00	15.000,00	8.950,00	8.950,00	8.950,00	8.950,00	6.050,00
20400	Productos de cuero y caucho	17.641,00	61.000,00	0,00	78.641,00	52.660,00	52.660,00	52.660,00	52.660,00	25.981,00
20404	Cubiertas y cámaras de aire	17.641,00	61.000,00	0,00	78.641,00	52.660,00	52.660,00	52.660,00	52.660,00	25.981,00
20500	Productos químicos, combustibles y lubricantes	251.300,00	85.500,00	0,00	336.800,00	337.098,73	337.098,73	337.098,73	327.887,59	-298,73
20501	Compuestos químicos	2.000,00	4.000,00	0,00	6.000,00	6.408,29	6.408,29	6.408,29	4.200,50	-408,29
20502	Productos farmacéuticos y medicinales	900,00	1.000,00	0,00	1.900,00	920,00	920,00	920,00	920,00	980,00
20505	Tintas pinturas y colorantes	21.000,00	0,00	0,00	21.000,00	11.637,49	11.637,49	11.637,49	5.034,14	9.362,51
20506	Combustibles y lubricantes	225.000,00	75.000,00	0,00	300.000,00	308.742,06	308.742,06	308.742,06	308.342,06	-8.742,06
20508	Productos de material plástico	2.400,00	2.000,00	0,00	4.400,00	3.357,62	3.357,62	3.357,62	3.357,62	1.042,38
20509	Otros n e p	0,00	3.500,00	0,00	3.500,00	6.033,27	6.033,27	6.033,27	6.033,27	-2.533,27
20600	Productos de minerales no metálicos	0,00	1.550,00	0,00	1.550,00	12.618,01	12.618,01	12.618,01	1.087,68	-11.068,01
20601	Productos de arcilla y cerámica	0,00	0,00	0,00	0,00	11.179,29	11.179,29	11.179,29	0,00	-11.179,29
20603	Productos de loza y porcelana	0,00	600,00	0,00	600,00	403,68	403,68	403,68	403,68	196,32
20604	Productos de cemento, asbesto y yeso	0,00	950,00	0,00	950,00	1.035,04	1.035,04	1.035,04	684,00	-85,04
20700	Productos metálicos	51.400,00	41.700,00	6.200,00	86.900,00	44.198,74	44.198,74	44.198,74	43.196,42	42.701,26
20701	Productos ferrosos	36.500,00	0,00	6.200,00	30.300,00	11.053,27	11.053,27	11.053,27	11.053,27	19.246,73
20702	Productos no ferroso	100,00	14.700,00	0,00	14.800,00	8.929,00	8.929,00	8.929,00	8.929,00	5.871,00
20703	Material de guerra	6.600,00	0,00	0,00	6.600,00	0,00	0,00	0,00	0,00	6.600,00
20704	Estructuras metálicas acabadas	1.900,00	14.000,00	0,00	15.900,00	10.665,18	10.665,18	10.665,18	9.783,90	5.234,82
20705	Herramientas menores	500,00	6.000,00	0,00	6.500,00	3.152,14	3.152,14	3.152,14	3.152,14	3.347,86
20709	Otros n.e.p.	5.800,00	7.000,00	0,00	12.800,00	10.399,15	10.399,15	10.399,15	10.278,11	2.400,85
20800	Minerales	0,00	140.000,00	0,00	140.000,00	186.181,00	186.181,00	186.181,00	164.241,00	-46.181,00
20802	Petroleo crudo y gas natural	0,00	140.000,00	0,00	140.000,00	186.181,00	186.181,00	186.181,00	164.241,00	-46.181,00
20900	Otros bienes de consumo	498.000,00	231.500,00	0,00	729.500,00	720.501,51	663.110,61	663.110,61	645.499,01	66.389,39
20901	Elementos de limpieza	300,00	3.500,00	0,00	3.800,00	2.928,19	2.928,19	2.928,19	2.558,59	871,81
20902	Útiles de escritorio, oficina y enseñanza	237.000,00	55.000,00	0,00	292.000,00	246.855,22	246.855,22	246.855,22	241.264,86	45.144,78
20903	Útiles y materiales eléctricos	9.400,00	17.000,00	0,00	26.400,00	19.658,34	19.658,34	19.658,34	18.590,80	6.741,66
20904	Utensillos de cocina y comedor	0,00	1.000,00	0,00	1.000,00	3.802,00	3.802,00	3.802,00	3.802,00	-2.802,00
20906	Repuestos y accesorios	250.000,00	105.000,00	0,00	355.000,00	354.621,08	354.621,08	354.621,08	344.917,24	378,92



Provincia de Tierra del Fuego,
Antártida e Islas del Atlántico Sur.
República Argentina.


ADMINISTRACIÓN PROVINCIAL

EJECUCIÓN DE GASTOS POR OBJETO A NIVEL DE PARCIAL

Organismo: Instituto Provincial de Vivienda

Mes: 12 Año: 2016

COD. GASTO	GASTOS	CRED ORIGINAL	AUMENTOS	DISMINUCIONES	CRED VIGENTE	COMPROMISO	DEVENGADO	MAND A PAGAR	PAGADO	NO EJECUTADO
20909	Otros n.e.p	1.300,00	50.000,00	0,00	51.300,00	92.636,68	35.245,78	35.245,78	34.365,52	16.054,22
30000	SERVICIOS NO PERSONALES	18.775.005,00	3.925.326,58	0,00	22.700.331,58	19.768.370,26	18.078.192,64	18.078.192,64	16.594.271,17	4.622.138,94
30100	Servicios básicos	2.180.000,00	252.000,00	0,00	2.432.000,00	1.638.165,02	1.484.304,49	1.484.304,49	1.361.077,55	947.695,51
30101	Energía eléctrica	450.000,00	102.000,00	0,00	552.000,00	591.478,58	591.478,58	591.478,58	591.478,58	-39.478,58
30102	Agua	300.000,00	0,00	0,00	300.000,00	214.432,13	214.432,13	214.432,13	164.823,89	85.567,87
30103	Gas	330.000,00	0,00	0,00	330.000,00	157.731,70	157.731,70	157.731,70	157.567,49	172.268,30
30104	Teléfonos, telex y telefax	140.000,00	70.000,00	0,00	210.000,00	200.183,84	200.183,84	200.183,84	182.303,69	9.816,16
30105	correos y telégrafo	950.000,00	0,00	0,00	950.000,00	380.039,87	239.069,87	239.069,87	194.313,99	710.930,13
30109	Otros n.e.p.	10.000,00	80.000,00	0,00	90.000,00	94.298,90	81.408,37	81.408,37	70.589,91	8.591,63
30200	Alquileres y derechos	64.000,00	25.000,00	0,00	89.000,00	83.540,00	80.961,41	80.961,41	80.961,41	8.038,59
30201	Alquileres de edificios y locales	0,00	5.000,00	0,00	5.000,00	900,00	900,00	900,00	900,00	4.100,00
30202	Alquileres de maquinaria, equipo y medios de transporte	45.000,00	20.000,00	0,00	65.000,00	66.640,00	66.640,00	66.640,00	66.640,00	-1.640,00
30209	Otros n.e.p	19.000,00	0,00	0,00	19.000,00	16.000,00	13.421,41	13.421,41	13.421,41	5.578,59
30300	Mantenimiento, reparación y limpieza	4.207.000,00	190.000,00	0,00	4.397.000,00	3.864.951,90	3.654.316,70	3.654.316,70	3.468.851,70	742.683,30
30301	Mantenimiento y reparación de edificios y locales	45.000,00	80.000,00	0,00	125.000,00	132.776,04	132.776,04	132.776,04	108.976,04	-7.776,04
30302	Mantenimiento y reparación de vehiculos	300.000,00	80.000,00	0,00	380.000,00	331.740,52	331.740,52	331.740,52	331.590,52	48.259,48
30303	Mantenimiento y reparación de maquinaria y equipo	62.000,00	30.000,00	0,00	92.000,00	94.142,14	87.292,14	87.292,14	82.977,14	4.707,86
30305	Limpieza, aseo y fumigación	3.800.000,00	0,00	0,00	3.800.000,00	3.296.993,20	3.093.208,00	3.093.208,00	2.936.008,00	706.792,00
30306	Mantenimiento de sistemas informático	0,00	0,00	0,00	0,00	9.300,00	9.300,00	9.300,00	9.300,00	-9.300,00
30309	Otros n.e.p.	0,00	0,00	0,00	0,00	0,00	0,00	0,00	0,00	0,00
30400	Servicios técnicos y profesionales	779.200,00	50.000,00	0,00	829.200,00	549.828,48	511.098,48	511.098,48	505.538,48	318.101,52
30401	Estudios, investigaciones y proyectos de factibilidad	0,00	10.000,00	0,00	10.000,00	6.648,74	6.648,74	6.648,74	6.648,74	3.351,26
30402	Medicos y sanitarios	75.000,00	0,00	0,00	75.000,00	0,00	0,00	0,00	0,00	75.000,00
30403	Juridicos	9.200,00	0,00	0,00	9.200,00	0,00	0,00	0,00	0,00	9.200,00
30405	De capacitación	30.000,00	40.000,00	0,00	70.000,00	68.625,00	68.625,00	68.625,00	68.625,00	1.375,00
30406	De informática y sistemas computarizados	290.000,00	0,00	0,00	290.000,00	304.211,10	265.481,10	265.481,10	259.921,10	24.518,90
30409	Otros n.e.p.	375.000,00	0,00	0,00	375.000,00	170.343,64	170.343,64	170.343,64	170.343,64	204.656,36
30500	Servicios comerciales y financieros	2.880.500,00	669.000,00	0,00	3.549.500,00	3.182.181,15	2.940.573,81	2.940.573,81	2.677.519,20	608.926,19
30501	Transporte	1.500,00	19.000,00	0,00	20.500,00	10.120,76	4.120,76	4.120,76	3.720,76	16.379,24
30502	Almacenamiento	110.000,00	60.000,00	0,00	170.000,00	96.963,08	92.991,58	92.991,58	92.991,58	77.008,42
30503	Imprenta, publicaciones y reproducciones	200.000,00	120.000,00	0,00	320.000,00	418.685,25	252.507,25	252.507,25	229.675,82	77.499,75





Provincia de Tierra del Fuego,
Antártida e Islas del Atlántico Sur.
República Argentina.

ADMINISTRACIÓN PROVINCIAL

EJECUCIÓN DE GASTOS POR OBJETO A NIVEL DE PARCIAL

Organismo: Instituto Provincial de Vivienda

Mes: 12 Año: 2016

COD. GASTO	GASTOS	CRED ORIGINAL	AUMENTOS	DISMINUCIONES	CRED VIGENTE	COMPROMISO	DEVENGADO	MAND A PAGAR	PAGADO	NO EJECUTADO
30504	Primas y gastos de seguros	1.900.000,00	330.000,00	0,00	2.230.000,00	2.014.433,60	1.960.607,18	1.960.607,18	1.745.486,05	269.392,82
30505	Comisiones y gastos bancarios	657.000,00	120.000,00	0,00	777.000,00	628.008,46	616.377,04	616.377,04	592.674,99	160.622,96
30506	Internet	6.200,00	20.000,00	0,00	26.200,00	11.550,00	11.550,00	11.550,00	11.550,00	14.650,00
30509	Otros n.e.p.	5.800,00	0,00	0,00	5.800,00	2.420,00	2.420,00	2.420,00	1.420,00	3.380,00
30600	Publicidad y propaganda	260.000,00	0,00	0,00	260.000,00	500.477,00	430.205,00	430.205,00	311.317,00	-170.205,00
30700	Pasajes y viáticos	485.000,00	500.000,00	0,00	985.000,00	866.901,72	866.901,72	866.901,72	866.701,72	118.098,28
30701	Pasajes	145.000,00	250.000,00	0,00	395.000,00	417.942,25	417.942,25	417.942,25	417.742,25	-22.942,25
30702	Viáticos	340.000,00	250.000,00	0,00	590.000,00	448.959,47	448.959,47	448.959,47	448.959,47	141.040,53
30800	Impuestos, derechos y tasas	762.000,00	420.000,00	0,00	1.182.000,00	656.947,40	656.947,40	656.947,40	652.889,36	525.052,60
30802	Impuestos directos	241.000,00	0,00	0,00	241.000,00	6.280,00	6.280,00	6.280,00	6.280,00	234.720,00
30803	Derechos y tasas	351.000,00	0,00	0,00	351.000,00	88.059,58	88.059,58	88.059,58	84.001,54	262.940,42
30806	Juicios y Mediaciones	170.000,00	420.000,00	0,00	590.000,00	558.607,82	558.607,82	558.607,82	558.607,82	31.392,18
30809	Otros n.e.p.	0,00	0,00	0,00	0,00	4.000,00	4.000,00	4.000,00	4.000,00	-4.000,00
30900	Otros Servicios	7.157.305,00	1.819.326,58	0,00	8.976.631,58	8.425.377,59	7.452.883,63	7.452.883,63	6.669.414,75	1.523.747,95
30901	Servicios de ceremonial	226.339,00	0,00	0,00	226.339,00	66.090,48	66.090,48	66.090,48	39.830,48	160.248,52
30903	Servicios de vigilancia	6.930.000,00	1.800.000,00	0,00	8.730.000,00	8.175.051,72	7.371.388,36	7.371.388,36	6.614.179,48	1.358.611,64
30909	Otros n.e.p	966,00	19.326,58	0,00	20.292,58	184.235,39	15.404,79	15.404,79	15.404,79	4.887,79
40000	BIENES DE USO	1.132.171.483,75	16.437.676,98	498.287.203,80	650.321.956,93	571.860.300,49	349.576.133,95	349.576.133,95	335.265.734,79	300.745.822,98
40100	Bienes Preexistentes	80.000.000,00	0,00	45.000.000,00	35.000.000,00	3.500.000,00	3.500.000,00	3.500.000,00	3.500.000,00	31.500.000,00
40101	Tierras y terrenos	80.000.000,00	0,00	45.000.000,00	35.000.000,00	3.500.000,00	3.500.000,00	3.500.000,00	3.500.000,00	31.500.000,00
40200	Construcciones	1.051.941.483,75	15.737.676,98	453.287.203,80	614.391.956,93	567.452.084,79	345.182.882,64	345.182.882,64	330.928.594,92	269.209.074,29
40201	Construcciones en bienes de dominio privado	765.643.628,61	15.737.676,98	453.287.203,80	328.094.101,79	531.822.598,70	312.603.110,65	312.603.110,65	298.348.822,93	15.490.991,14
40202	Construcciones en bienes de dominio público	286.297.855,14	0,00	0,00	286.297.855,14	35.629.486,09	32.579.771,99	32.579.771,99	32.579.771,99	253.718.083,15
40300	Maquinaria y equipo	160.000,00	100.000,00	0,00	260.000,00	233.099,70	218.135,31	218.135,31	162.023,87	41.864,69
40305	Equipo educacional y recreativo	0,00	0,00	0,00	0,00	4.158,00	4.158,00	4.158,00	4.158,00	-4.158,00
40306	Equipo para computación	50.000,00	10.000,00	0,00	60.000,00	68.242,00	68.242,00	68.242,00	18.242,00	-8.242,00
40307	Equipo de oficina y muebles	50.000,00	0,00	0,00	50.000,00	39.544,00	39.544,00	39.544,00	39.544,00	10.456,00
40308	Herramientas y repuestos mayores	0,00	40.000,00	0,00	40.000,00	40.385,51	40.385,51	40.385,51	40.385,51	-385,51
40309	Equipos varios	60.000,00	50.000,00	0,00	110.000,00	80.770,19	65.805,80	65.805,80	59.694,36	44.194,20
40500	Libros, revistas y otros elementos coleccionables	10.000,00	0,00	0,00	10.000,00	5.116,00	5.116,00	5.116,00	5.116,00	4.884,00
40800	Activos intangibles	60.000,00	600.000,00	0,00	660.000,00	670.000,00	670.000,00	670.000,00	670.000,00	0,00





Provincia de Tierra del Fuego,
Antártida e Islas del Atlántico Sur.
República Argentina.

ADMINISTRACIÓN PROVINCIAL

EJECUCIÓN DE GASTOS POR OBJETO A NIVEL DE PARCIAL

Organismo: Instituto Provincial de Vivienda Mes: 12 Año: 2016

COD. GASTO	GASTOS	CRED ORIGINAL	AUMENTOS	DISMINUCIONES	CRED VIGENTE	COMPROMISO	DEVENGADO	MAND A PAGAR	PAGADO	NO EJECUTADO
40801	Programas de computación	50.000,00	600.000,00	0,00	650.000,00	670.000,00	670.000,00	670.000,00	670.000,00	-20.000,00
40802	Otros activos intangibles	10.000,00	0,00	0,00	10.000,00	0,00	0,00	0,00	0,00	10.000,00
50000	TRANSFERENCIAS	0,00	0,00	0,00	0,00	0,00	0,00	0,00	0,00	0,00
60000	ACTIVOS FINANCIEROS	100.000.000,00	83.622.701,99	0,00	183.622.701,99	118.249.401,34	69.765.240,71	69.765.240,71	67.674.237,15	113.857.461,28
60100	Aportes de capital	0,00	32.774.207,02	0,00	32.774.207,02	0,00	0,00	0,00	0,00	32.774.207,02
60107	Aportes de capital a Fondos Fiduciarios	0,00	32.774.207,02	0,00	32.774.207,02	0,00	0,00	0,00	0,00	32.774.207,02
60300	Préstamos a largo plazo	100.000.000,00	50.848.494,97	0,00	150.848.494,97	118.249.401,34	69.765.240,71	69.765.240,71	67.674.237,15	81.083.254,26
60301	Préstamos a largo plazo al sector privado	100.000.000,00	50.848.494,97	0,00	150.848.494,97	118.249.401,34	69.765.240,71	69.765.240,71	67.674.237,15	81.083.254,26
70000	SERVICIO DE LA DEUDA Y DISMINUCIÓN DE OTROS PASIVOS	0,00	0,00	0,00	0,00	0,00	0,00	0,00	0,00	0,00
80000	OTROS GASTOS	0,00	0,00	0,00	0,00	0,00	0,00	0,00	0,00	0,00
90000	GASTOS FIGURATIVOS	0,00	0,00	0,00	0,00	0,00	0,00	0,00	0,00	0,00
990000	TOTAL DE GASTOS	1.453.235.498,25	110.671.548,61	503.373.046,86	1.060.534.000,00	889.367.089,60	616.851.193,91	616.851.193,91	579.827.871,92	443.682.806,09

OBSERVACIONES

Número: 2 Usuario: IGNACIOSALA Fecha: 26/12/16 10:58

Instituto Provincial de Vivienda - Institución 122
Planilla Tipo Nº 3: Ejecución de Gastos por Objeto
Período: Noviembre 2016
Fuente: Sistema Contable IPV.
Observaciones: Planilla s/ observaciones.

Número: 3 Usuario: MCOLLO Fecha: 31/01/17 13:16

Instituto Provincial de Vivienda - Institución 122
Planilla Tipo Nº 3: Ejecución de Gastos por Objeto
Período: Diciembre 2016
Fuente: Sistema Contable IPV.
Observaciones: Planilla s/ observaciones.

Fecha de Impresión: 17/02/17 09:48:05

SALA, IGNACIO





Provincia de Tierra del Fuego,
Antártida e Islas del Atlántico Sur.
República Argentina.

ADMINISTRACIÓN PROVINCIAL

EJECUCIÓN DE GASTOS POR OBJETO A NIVEL DE PARCIAL

Organismo: Instituto Provincial de Vivienda

Mes: 12 Año: 2016

TOTALES POR FINANCIAMIENTO

COD. GASTO	GASTOS	CRED ORIGINAL	AUMENTOS	DISMINUCIONES	CRED VIGENTE	COMPROMISO	DEVENGADO	MAND A PAGAR	PAGADO	NO EJECUTADO
10000	GASTOS EN PERSONAL	201.013.200,00	5.979.643,06	4.979.643,06	202.013.200,00	177.771.876,00	177.771.876,00	177.771.876,00	158.735.711,70	24.241.324,00
990000	001002001001 Recursos Propios	201.013.200,00	5.979.643,06	4.979.643,06	202.013.200,00	177.771.876,00	177.771.876,00	177.771.876,00	158.735.711,70	24.241.324,00
20000	BIENES DE CONSUMO	1.275.809,50	706.200,00	106.200,00	1.875.809,50	1.717.141,51	1.659.750,61	1.659.750,61	1.557.917,11	216.058,89
990000	001002001001 Recursos Propios	1.275.809,50	706.200,00	106.200,00	1.875.809,50	1.717.141,51	1.659.750,61	1.659.750,61	1.557.917,11	216.058,89
30000	SERVICIOS NO PERSONALES	18.775.005,00	3.925.326,58	0,00	22.700.331,58	19.768.370,26	18.078.192,64	18.078.192,64	16.594.271,17	4.622.138,94
990000	001002001001 Recursos Propios	18.775.005,00	3.925.326,58	0,00	22.700.331,58	19.768.370,26	18.078.192,64	18.078.192,64	16.594.271,17	4.622.138,94
40000	BIENES DE USO	1.132.171.483,75	16.437.676,98	498.287.203,80	650.321.956,93	571.860.300,49	349.576.133,95	349.576.133,95	335.265.734,79	300.745.822,98
990000	001002001001 Recursos Propios	179.885.166,31	16.437.676,98	45.000.000,00	151.322.843,29	93.910.461,19	57.374.355,12	57.374.355,12	49.422.401,80	93.948.488,17
990000	001004001027 Programa Federal de Construcción de Viviendas	952.286.317,44	0,00	453.287.203,80	498.999.113,64	477.949.839,30	292.201.778,83	292.201.778,83	285.843.332,99	206.797.334,81
60000	ACTIVOS FINANCIEROS	100.000.000,00	83.622.701,99	0,00	183.622.701,99	118.249.401,34	69.765.240,71	69.765.240,71	67.674.237,15	113.857.461,28
990000	001002001001 Recursos Propios	100.000.000,00	83.622.701,99	0,00	183.622.701,99	118.249.401,34	69.765.240,71	69.765.240,71	67.674.237,15	113.857.461,28
990000	TOTAL	1.453.235.498,25	110.671.548,61	503.373.046,86	1.060.534.000,00	889.367.089,60	616.851.193,91	616.851.193,91	579.827.871,92	443.682.806,09

C.P COLLO Marcos Gastón
Director Gral. Área
Económico Financiera
I.P.V





Provincia de Tierra del Fuego, Antártida e Islas del Atlántico Sur
República Argentina

PROVINCIA DE TIERRA DEL FUEGO
ADMINISTRACION PROVINCIAL


COMPOSICION DEL GASTO POR FINALIDAD-FUNCION Y CARACTER ECONOMICO

ORGANISMO: Instituto Provincial de Vivienda
ETAPA: Devengado
MES 12 DE 2016
TRIMESTRE 4

Fuente: Sistema Contable IPV.
Observaciones: Planilla s/ observaciones.

C.P COLLO Marcos Gastón
Director Gral. Área
Económico Financiera
I.P.V

Fecha de Impresión: 17/02/17 09:49:45 SALA, IGNACIO





Provincia de Tierra del Fuego, Antártida e Islas del Atlántico Sur
República Argentina

PROVINCIA DE TIERRA DEL FUEGO
ADMINISTRACION PROVINCIAL

COMPOSICION DEL GASTO POR FINALIDAD-FUNCION Y CARACTER ECONOMICO

ORGANISMO: Instituto Provincial de Vivienda
ETAPA: Pagado
MES 12 DE 2016
TRIMESTRE 4

En Pesos


CODIGO	CONCEPTO	TOTAL GENERAL (a)+(b)+(c)	GASTOS CORRIENTES							GASTOS DE CAPITAL					APLICACIONES FINANCIERAS								
			TOTAL (a)	GASTOS DE CONSUMO		SERVICIOS NO PERSONALES	RENTAS DE LA PROPIEDAD	PRESTAC. SEG. SOCIAL	TRANSFERENCIAS	OTROS	TOTAL (b)	BIENES DE USO			OTROS	TRANSFERENCIAS	INVERSIÓN FCIERA	TOTAL (c)	ACTIVOS FINANCIEROS	SERVICIOS DE LA DEUDA			
				GASTOS EN PERSONAL	BIENES DE CONSUMO							CONSTRUCIONES	BIENES PRE-EXISTENTES	MAQUINARIA Y EQUIPOS									
10000000	ADMINISTRACION GUBERNAMENTAL	0,00	0,00	0,00	0,00	0,00	0,00	0,00	0,00	0,00	0,00	0,00	0,00	0,00	0,00	0,00	0,00	0,00	0,00	0,00	0,00	0,00	
20000000	SERVICIOS DE SEGURIDAD	0,00	0,00	0,00	0,00	0,00	0,00	0,00	0,00	0,00	0,00	0,00	0,00	0,00	0,00	0,00	0,00	0,00	0,00	0,00	0,00	0,00	0,00
30000000	SERVICIOS SOCIALES	579.827.871,92	176.887.899,98	158.735.711,70	1.557.917,11	16.594.271,17	0,00	0,00	0,00	0,00	0,00	0,00	0,00	0,00	0,00	0,00	0,00	0,00	0,00	0,00	0,00	0,00	0,00
307000000	Vivienda y Urbanismo	579.827.871,92	176.887.899,98	158.735.711,70	1.557.917,11	16.594.271,17	0,00	0,00	0,00	0,00	0,00	0,00	0,00	0,00	0,00	0,00	0,00	0,00	0,00	0,00	0,00	0,00	0,00
400000000	SERVICIOS ECONOMICOS	0,00	0,00	0,00	0,00	0,00	0,00	0,00	0,00	0,00	0,00	0,00	0,00	0,00	0,00	0,00	0,00	0,00	0,00	0,00	0,00	0,00	0,00
500000000	DEUDA PUBLICA	0,00	0,00	0,00	0,00	0,00	0,00	0,00	0,00	0,00	0,00	0,00	0,00	0,00	0,00	0,00	0,00	0,00	0,00	0,00	0,00	0,00	0,00
600000000	TOTAL	579.827.871,92	176.887.899,98	158.735.711,70	1.557.917,11	16.594.271,17	0,00	0,00	0,00	0,00	0,00	0,00	0,00	0,00	0,00	0,00	0,00	0,00	0,00	0,00	0,00	0,00	0,00

OBSERVACIONES

Número: 1 Usuario: MCOLLO Fecha: 21/12/16 16:41
Instituto Provincial de Vivienda - Institución 122
Planilla Tipo N° 7: Gasto por Finalidad y Función
Etapa: Pagado
Período: Noviembre 2016
Fuente: Sistema Contable IPV.
Observaciones: Planilla sin observaciones.

Número: 2 Usuario: MCOLLO Fecha: 31/01/17 08:40
Instituto Provincial de Vivienda - Institución 122
Planilla Tipo N° 7: Gasto por Finalidad y Función
Etapa: Pagado
Período: Diciembre 2016

Fecha de Impresión: 17/02/17 09:51:07 SALA. IGNACIO





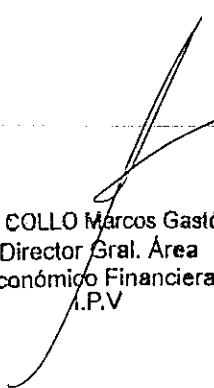
Provincia de Tierra del Fuego, Antártida e Islas del Atlántico Sur
República Argentina

PROVINCIA DE TIERRA DEL FUEGO
ADMINISTRACION PROVINCIAL


COMPOSICION DEL GASTO POR FINALIDAD-FUNCION Y CARACTER ECONOMICO

ORGANISMO: Instituto Provincial de Vivienda
ETAPA: Pagado
MES 12 DE 2016
TRIMESTRE 4

Fuente: Sistema Contable IPV.
Observaciones: Planilla s/ observaciones.


C.P COLLO Marcos Gastón
Director Gral. Área
Económico Financiera
I.P.V





Provincia de Tierra del Fuego,
Antártida e Islas del Atlántico Sur
República Argentina

PROVINCIA DE TIERRA DEL FUEGO

ADMINISTRACION PROVINCIAL
SITUACION DEL TESORO

MES 12 DE 2016

UNIDAD ORGANIZATIVA: Instituto Provincial de Vivienda

En Pesos

CÓDIGO	CONCEPTO	IMPORTE
1000000000	VALORES ACTIVOS	540.856.852,34
1010000000	Caja	69.648,00
1020000000	Bancos	384.119.905,48
1020100000	Libre Disponibilidad	188.623.747,01
1020200000	Afectación Específica	195.496.158,47
1030000000	Inversiones Financieras	46.932,37
1030200000	Plazos Fijos	46.932,37
1040000000	Créditos	156.620.366,49
1040100000	Tesorería General de la Provincia	15.797.281,28
1040102000	Ejercicios Anteriores	15.797.281,28
1040700000	Otros Créditos	140.823.085,21
1040701000	Al Sector Público	89.831.122,34
10407010100	Administración Central	89.831.122,34
10407010101	Min. de Planificación Federal Inv Pca y Serv	89.831.122,34
10407020000	Al Sector Privado	50.991.962,87
2000000000	VALORES PASIVOS	45.356.730,97
2010000000	Personal	19.036.164,30
2010100000	Remuneraciones a Pagar	19.036.164,30
2020000000	Proveedores	1.641.866,41
2030000000	Contratistas	14.254.287,72
2040000000	Beneficiarios de la Seg. Social	0,00
2070000000	Instituto Prov. Seguridad Social	0,00
2110000000	Fondos de Terceros y Garantías	8.333.408,98
2140000000	Otros	2.091.003,56
3000000000	DIFERENCIA (1-2)	495.500.121,37

OBSERVACIONES

Número: 1 Usuario: MCOLLO Fecha: 21/12/16 16:56

Instituto Provincial de Vivienda - Institución 122

Planilla Tipo N° 11: Situación del Tesoro

Período: Noviembre 2016

Fuente: Sistema Contable IPV - Área Recupero de Créditos

Observaciones:

En el ítem 1020200000 BANCOS - AFECTACIÓN ESPECÍFICA se incluyen también los saldos de las cuentas, al 30-11-2016, de "Fondos de Terceros".

El concepto reflejado en la planilla SITUACIÓN DEL TESORO - VALORES ACTIVOS - ítem 1040100000 "Tesorería General de la Provincia" se compone de:

- Garantías del FO.NA.VI. 2001-2002 (Dto. 1849/02) \$ 6.849.606,24
- Garantías del FO.NA.VI. 1999 (Bonos de Consolidación en Dólares) \$ 5.138.043,00

Fecha de Impresión: 17/02/17 09:52:01

SALA, IGNACIO

Página 1



Provincia de Tierra del Fuego,
Antártida e Islas del Atlántico Sur
República Argentina

PROVINCIA DE TIERRA DEL FUEGO

ADMINISTRACION PROVINCIAL
SITUACION DEL TESORO

MES 12 DE 2016

UNIDAD ORGANIZATIVA: Instituto Provincial de Vivienda

- Convenio Nº 12552 (GTF) sin contemplar intereses por mora ni de financiación (Convenio Vencido) \$ 3.027.421,37
- Saldo Deuda Exigible y Total sobre Convenio Nº 3380/98 (GTF) y Addenda Convenio Nº 3857/99 (GTF) Monto de Convenio \$5.180.193,26 \$ 782.210,67

Total Ítem Tesorería General de la Provincia \$ 15.797.281,28

Se deja constancia que, en virtud de la tareas de conciliación de Cuentas por Cobrar que actualmente se encuentran en ejecución, no se incluye en el Rubro Créditos el Total de la Deuda que mantiene el Gobierno de la Provincia con esta Institución.

El concepto reflejado en la planilla SITUACIÓN DEL TESORO - VALORES ACTIVOS - Ítem 1040702000 "Otros Créditos al Sector Privado" se compone de:

- Valores al Cobro \$ 1.258.198,39
- Recupero Facturación Mensual \$ 11.716.647,42
- Recupero Cuotas Vencidas en Mora \$ 34.656.812,85

Total de "Otros Créditos al Sector Privado" \$ 47.631.658,66

Recupero Cuotas sin Vencer desde Noviembre 2016 \$ 1.273.994.749,44

El concepto reflejado en la planilla SITUACIÓN DEL TESORO - VALORES PASIVOS - Ítem 2110000000 se compone de:

- Saldo Libro Bco. Cta. Cte. Nº 53500164/44 al 30-11-2016 \$ 200,00
- Saldo Libro Bco. Cta. Cte. Nº 53500193/68 al 30-11-2016 \$ 1.164.833,85
- Saldo Libro Bco. Cta. Cte. Nº 1711121/1 al 30-11-2016 \$ 6.937.432,02
- Saldo Libro Bco. Cta. Cte. Nº 1711117/3 al 30-11-2016 \$ 1.026.291,25

Total "Fondos de Terceros y Garantías" \$ 9.128.757,12

Número: 2 Usuario: MCOLLO Fecha: 31/01/17 09:03

Instituto Provincial de Vivienda - Institución 122

Planilla Tipo Nº 11: Situación del Tesoro

Período: Diciembre 2016

Fuente: Sistema Contable IPV - Área Recupero de Créditos

Observaciones:

En el ítem 1020200000 BANCOS - AFECTACIÓN ESPECIFICA se incluyen también los saldos de las cuentas, al 31-12-2016, de "Fondos de Terceros".

El concepto reflejado en la planilla SITUACIÓN DEL TESORO - VALORES ACTIVOS - Ítem 1040100000 "Tesorería General de la Provincia" se compone de:

- Garantías del FO.NA.VI. 2001-2002 (Dto. 1849/02) \$ 6.849.606,24
- Garantías del FO.NA.VI. 1999 (Bonos de Consolidación en Dólares) \$ 5.138.043,00
- Convenio Nº 12552 (GTF) sin contemplar intereses por mora ni de financiación (Convenio Vencido) \$ 3.027.421,37
- Saldo Deuda Exigible y Total sobre Convenio Nº 3380/98 (GTF) y Addenda Convenio Nº 3857/99 (GTF) Monto de Convenio \$5.180.193,26 \$ 782.210,67

Total Ítem Tesorería General de la Provincia \$ 15.797.281,28

Se deja constancia que, en virtud de la tareas de conciliación de Cuentas por Cobrar que actualmente se encuentran en ejecución, no se incluye en el Rubro Créditos el Total de la Deuda que mantiene el Gobierno de la Provincia con esta Institución.

Fecha de Impresión: 17/02/17 09:52:01

SALA, IGNACIO

Página 2



Provincia de Tierra del Fuego,
Antártida e Islas del Atlántico Sur
República Argentina

PROVINCIA DE TIERRA DEL FUEGO

ADMINISTRACION PROVINCIAL
SITUACION DEL TESORO

MES 12 DE 2016

UNIDAD ORGANIZATIVA: Instituto Provincial de Vivienda

El concepto reflejado en la planilla SITUACIÓN DEL TESORO - VALORES ACTIVOS - Ítem 1040702000 "Otros Créditos al Sector Privado" se compone de:

- Valores al Cobro \$ 1.071.755,45
- Recupero Facturación Mensual \$ 11.893.588,83
- Recupero Cuotas Vencidas en Mora \$ 38.026.618,59

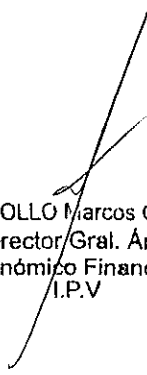
Total de "Otros Créditos al Sector Privado" \$ 50.991.962,87

Recupero Cuotas sin Vencer desde Diciembre 2016 \$ 1.295.913.863,85

El concepto reflejado en la planilla SITUACIÓN DEL TESORO - VALORES PASIVOS - Ítem 2110000000 se compone de:

- Saldo Libro Bco. Cta. Cte. N° 53500164/44 al 31-12-2016 \$ 200,00
- Saldo Libro Bco. Cta. Cte. N° 53500193/68 al 31-12-2016 \$ 488.610,95
- Saldo Libro Bco. Cta. Cte. N° 1712121/1 al 31-12-2016 \$ 6.816.756,78
- Saldo Libro Bco. Cta. Cte. N° 1712127/3 al 31-12-2016 \$ 1.027.841,25

Total "Fondos de Terceros y Garantías" \$ 8.333.408,98


C.P COLLO Marcos Gastón
Director/Gral. Área
Económico Financiera
I.P.V



Provincia de Tierra del Fuego,
Antártida e Islas del Atlántico Sur
República Argentina

PROVINCIA DE TIERRA DEL FUEGO
ADMINISTRACION PROVINCIAL

STOCK DE DEUDA, USO DEL CRÉDITO Y SERVICIOS DE DEUDA

ORGANISMO: 122 Instituto Provincial de Vivienda
ETAPA: Devengado
MES 12 DE 2016

En Pesos

CÓDIGO	PRESTAMISTA (*)	MONEDA (\$ o U\$S)	STOCK	DATOS DEL PERIODO		MONTO ORIGINAL	GARANTÍA	FECHA OPERACIÓN	TASA ANUAL	PLAZO
				AMORTIZACIÓN	INTERESES					
1000000000	GOBIERNO NACIONAL	Peso	0,00	0,00	0,00	0,00		//	0,00	
2000000000	ENTIDADES BANCARIAS Y FINANCIERAS	Peso	0,00	0,00	0,00	0,00		//	0,00	
3000000000	PRESTAMOS DIRECTOS CON ORG. INTERNACIONALE	Peso	0,00	0,00	0,00	0,00		//	0,00	
4000000000	DEUDA CONSOLIDADA	Peso	0,00	0,00	0,00	0,00		//	0,00	
5000000000	TITULOS PUBLICOS PROVINCIALES	Peso	0,00	0,00	0,00	0,00		//	0,00	
6000000000	GARANTIAS Y AVALES	Peso	0,00	0,00	0,00	0,00		//	0,00	
7000000000	OTROS	Peso	0,00	0,00	0,00	0,00		//	0,00	
8000000000	TOTAL DEUDA PROVINCIAL	Peso	0,00	0,00	0,00	0,00		//	0,00	
9000000000	DEUDA FLOTANTE	Peso	37.041.805,21	0,00	0,00	0,00		//	0,00	
9010000000	Personal	Peso	19.043.537,52	0,00	0,00	0,00		//	0,00	
9020000000	Proveedores	Peso	1.652.976,41	0,00	0,00	0,00		//	0,00	
9030000000	Contratistas	Peso	14.254.287,72	0,00	0,00	0,00		//	0,00	
9060000000	Otros	Peso	2.091.003,56	0,00	0,00	0,00		//	0,00	
9060900000	Otros	Peso	2.091.003,56	0,00	0,00	0,00		//	0,00	


OBSERVACIONES

Número: 1 Usuario: MCOLLO Fecha: 21/12/16 16:48

Instituto Provincial de Vivienda - Institución 122
Planilla Tipo N° 13: Stock de Deuda, Uso del Crédito y Servicios de Deuda
Etapa: Devengado
Período: Noviembre 2016
Fuente: Sistema Contable IPV.
Observaciones: Planilla s/ observaciones.

Fecha de Impresión: 17/02/17 09:52:14

SALA, IGNACIO






Provincia de Tierra del Fuego,
Antártida e Islas del Atlántico Sur
República Argentina

PROVINCIA DE TIERRA DEL FUEGO
ADMINISTRACION PROVINCIAL

STOCK DE DEUDA, USO DEL CRÉDITO Y SERVICIOS DE DEUDA

ORGANISMO: 122 Instituto Provincial de Vivienda
ETAPA: Devengado
MES 12 DE 2016


Número: 2 Usuario: MCOLLO Fecha: 31/01/17 09:05
Instituto Provincial de Vivienda - Institución 122
Planilla Tipo Nº 13: Stock de Deuda, Uso del Crédito y Servicios de Deuda
Etapa: Devengado
Período: Diciembre 2016
Fuente: Sistema Contable IPV.
Observaciones: Planilla s/ observaciones


C.P. COLLO Marcos Gastón
Director Gral. Área
Económico Financiera
I.P.V.

Fecha de Impresión: 17/02/17 09:52:14

SALA, IGNACIO

Página 2





Provincia de Tierra del Fuego,
Antártida e Islas del Atlántico Sur
República Argentina

PROVINCIA DE TIERRA DEL FUEGO
ADMINISTRACION PROVINCIAL

STOCK DE DEUDA, USO DEL CRÉDITO Y SERVICIOS DE DEUDA

ORGANISMO: 122 Instituto Provincial de Vivienda
ETAPA: Pagado
MES 12 DE 2016


En Pesos

CÓDIGO	PRESTAMISTA (*)	MONEDA (\$ o U\$S)	STOCK	DATOS DEL PERIODO		MONTO ORIGINAL	GARANTÍA	FECHA OPERACIÓN	TASA ANUAL	PLAZO
				AMORTIZACIÓN	INTERESES					
1000000000	GOBIERNO NACIONAL	Peso	0,00	0,00	0,00	0,00		//	0,00	
2000000000	ENTIDADES BANCARIAS Y FINANCIERAS	Peso	0,00	0,00	0,00	0,00		//	0,00	
3000000000	PRESTAMOS DIRECTOS CON ORG. INTERNACIONALE	Peso	0,00	0,00	0,00	0,00		//	0,00	
4000000000	DEUDA CONSOLIDADA	Peso	0,00	0,00	0,00	0,00		//	0,00	
5000000000	TITULOS PUBLICOS PROVINCIALES	Peso	0,00	0,00	0,00	0,00		//	0,00	
6000000000	GARANTIAS Y AVALES	Peso	0,00	0,00	0,00	0,00		//	0,00	
7000000000	OTROS	Peso	0,00	0,00	0,00	0,00		//	0,00	
8000000000	TOTAL DEUDA PROVINCIAL	Peso	0,00	0,00	0,00	0,00		//	0,00	
9000000000	DEUDA FLOTANTE	Peso	37.041.805,21	0,00	0,00	0,00		//	0,00	
9010000000	Personal	Peso	19.043.537,52	0,00	0,00	0,00		//	0,00	
9020000000	Proveedores	Peso	1.652.976,41	0,00	0,00	0,00		//	0,00	
9030000000	Contratistas	Peso	14.254.287,72	0,00	0,00	0,00		//	0,00	
9060000000	Otros	Peso	2.091.003,56	0,00	0,00	0,00		//	0,00	
9060900000	Otros	Peso	2.091.003,56	0,00	0,00	0,00		//	0,00	

OBSERVACIONES

Número: 1 Usuario: MCOLLO Fecha: 21/12/16 16:49

Instituto Provincial de Vivienda - Institución 122
Planilla Tipo N° 13: Stock de Deuda, Uso del Crédito y Servicios de Deuda
Etapa: Pagado
Período: Noviembre 2016
Fuente: Sistema Contable IPV.
Observaciones: Planilla s/ observaciones.





Provincia de Tierra del Fuego,
Antártida e Islas del Atlántico Sur
República Argentina

PROVINCIA DE TIERRA DEL FUEGO
ADMINISTRACION PROVINCIAL

STOCK DE DEUDA, USO DEL CRÉDITO Y SERVICIOS DE DEUDA

ORGANISMO: 122 Instituto Provincial de Vivienda
ETAPA: Pagado
MES 12 DE 2016

Número: 2 Usuario: MCOLLO Fecha: 31/01/17 09:05
Instituto Provincial de Vivienda - Institución 122
Planilla Tipo Nº 13: Stock de Deuda, Uso del Crédito y Servicios de Deuda
Etapa: Pagado
Período: Diciembre 2016
Fuente: Sistema Contable IPV.
Observaciones: Planilla s/ observaciones.

Fecha de Impresión: 17/02/17 09:52:36

SALA, IGNACIO

C.P COLLO Marcos Gastón
Director Gral. Área
Económico Financiera
.P.V



Página 2



Provincia de Tierra del Fuego,
Antártida e Islas del Atlántico Sur.
República Argentina.

PLANTA OCUPADA DE PERSONAL
Organismo: 122 Instituto Provincial de Vivienda
Valores Expresados en Pesos

Mes: 12

Año: 2016

CÓDIGO	DESCRIPCIÓN	S/ LEY PRESUP. APROBADA		S/ MODIFIC. PRESUP.		S/ EJECUCIÓN PRESUPUESTARIA				COSTO SALARIAL	
		CARGOS APROBADOS	CRÉDITO APROBADO	AUM/DISM	VIGENTE	CANTIDAD DE CARGOS		TOTAL	VACANTE	PERMANENTE	TEMPORARIA
						PERMANENTE	TEMPORARIA				
1000000000	ENCUADRAMIENTO GENERAL	260	202.013.200,00	0	260	229	28	257	3	166.483.623,72	10.896.972,76
1010000000	AUTORIDADES SUPERIORES	2	2.160.752,97	0	2	0	2	2	0	0,00	2.243.386,09
1010400000	Presidente	1	1.126.111,51	0	1	0	1	1	0	0,00	1.192.822,36
1010500000	Vicepresidente	1	1.034.641,46	0	1	0	1	1	0	0,00	1.050.563,73
1020000000	PERSONAL DE GABINETE	3	2.404.496,94	0	3	0	6	6	-3	0,00	2.542.853,20
1021100000	Auxiliar	2	1.474.958,75	0	2	0	5	5	-3	0,00	1.714.661,61
1021800000	Delegado	1	929.538,19	0	1	0	1	1	0	0,00	828.191,59
1030000000	PERSONAL DIRECTIVO	50	47.390.624,85	0	50	49	0	49	1	44.273.408,88	0,00
1030100000	Director General	5	4.522.644,03	0	5	5	0	5	0	5.010.145,61	0,00
1030200000	Sub-Director General	14	13.759.584,29	0	14	14	0	14	0	13.033.531,62	0,00
1030300000	Auditor General Interno	1	900.790,15	0	1	1	0	1	0	811.918,36	0,00
1030400000	Director	30	28.207.606,38	0	30	29	0	29	1	25.417.813,29	0,00
1040000000	PERSONAL SUPERIOR	87	71.065.650,55	0	87	76	0	76	11	59.083.526,65	0,00
1040100000	Jefe de Departamento	52	43.716.082,63	0	52	44	0	44	8	36.105.879,81	0,00
1040200000	Jefe de División	35	27.349.567,92	0	35	32	0	32	3	22.977.646,84	0,00
1050000000	PERSONAL ADMINISTRATIVO Y TECNICO	118	78.991.674,69	0	118	104	20	124	-6	63.126.688,19	6.110.733,47
1050100000	Categoría 24	11	10.533.573,48	0	11	14	0	14	-3	8.068.667,79	0,00
1050200000	Categoría 23	8	7.080.183,59	0	8	8	0	8	0	6.126.611,80	0,00
1050300000	Categoría 22	20	13.681.640,41	0	20	10	0	10	10	6.487.380,20	0,00
1050400000	Categoría 21	32	20.844.392,67	0	32	21	8	29	3	12.582.579,53	3.364.425,11
1050600000	Categoría 19	8	4.362.387,99	0	8	9	1	10	-2	6.060.464,71	431.462,76
1050700000	Categoría 18	1	652.250,74	0	1	1	0	1	0	965.892,42	0,00
1050800000	Categoría 17	32	18.962.507,18	0	32	35	9	44	-12	19.981.020,42	2.128.980,01
1051000000	Categoría 15	1	565.407,17	0	1	1	0	1	0	570.783,40	0,00
1051500000	Categoría 10	5	2.309.331,46	0	5	5	2	7	-2	2.283.287,92	185.865,59
1060000000	PERSONAL DE OBRAS, MAESTRANZA Y SERVICIOS	0	0,00	0	0	0	0	0	0	0,00	0,00
2000000000	ENCUADRAMIENTO PARTICULAR	0	0,00	0	0	0	0	0	0	0,00	0,00
3000000000	TOTAL	260	202.013.200,00	0	260	229	28	257	3	166.483.623,72	10.896.972,76
4000000000	PERSONAL ADSCRIPTO AL ORGANISMO/ENTE	0	0,00	0	0	0	3	3	-3	0,00	346.279,52

OBSERVACIONES

Número: 1 Usuario: IGNACIOSALA Fecha: 30/01/17 13:20
Instituto Provincial de Vivienda - Institución 122

Planilla Tipo N° 8: Planta Ocupada

Periodo: DICIEMBRE 2016

Fuente: Sistema Tango Liquidación de Sueldos - Dirección Provincial de Recursos Humanos - Dirección General Área Administrativa.

Observaciones:

Agentes del I.P.V. con Licencia Sin Goce de Haberes:

- BERTONE Rosana Andrea
- MONTES Laura Malvina
- SALGADO Carolina Silvia

Fecha de Impresión: 17/02/17 09:51:25

SALA, IGNACIO

Página: 1





Provincia de Tierra del Fuego,
Antártida e Islas del Atlántico Sur.
República Argentina.

- GESSAGA Martín
- MARTINEZ Rubén Darío
- CORDOBA Gabriel Hernán
- MONTILLA María Teresa
- FERNANDEZ Miguel Ángel

PLANTA OCUPADA DE PERSONAL

Organismo: 122 Instituto Provincial de Vivienda

Valores Expresados en Pesos

Mes: 12

Año: 2016

Agentes del I.P.V., adscriptos a otros organismos:

- ALMONACID Claudio - Legislatura Provincial
- BARÓN Rogelio Mauricio - Legislatura Provincial, Bloque Partido Justicialista
- D'AIELLO Armando Miguel - Legislatura Provincial, Bloque Partido Justicialista
- RECCHIA Miguel - Concejo Deliberante de la ciudad de Ushuaia
- BAREIRO Carlos Daniel - Centro de Actividades Alternativas para Discapacitados
- FRATE Roberto Anibal - Legislatura Provincial
- CHEDRESE Silvia Elena - Concejo Deliberante de la Ciudad de Río Grande
- CARLOMAGNO Diego Luis - Concejo Deliberante de la Ciudad de Ushuaia
- BARGETTO Carlos Alberto - Poder Legislativo Provincial

Agentes de otros organismos, adscriptos al I.P.V.:

- GARCÍA Solano Rubén - Decreto Provincial N° 989/16
- ROMERO María Laura - Decreto Provincial N° 1114/16
- BARRIONUEVO Gladys Beatriz - Decreto Provincial N° 2200/16

PERSONAL CONTRATADO:

CUIL - DNI	Nombre y Apellido	Actividad	Monto Total	Fecha de Inicio	Fecha de Finalización
25302171	Karina Soledad Anton	Trabajadora Social / Tareas inherentes al Programa Infraestructura Bº Colombo.	383.232,24	15/09/2016	14/09/2017
14638461	Laura Silvana Ferrara	Técnico Cartógrafo / Registro de planos de Mensura y división de obras ejecutadas por el I.P.V. que a la fecha no pueden ser escrituradas a favor de sus adjudicatarios y toda otra función que le encomiende el Director General del Área Técnica, el Subdirec	132.928,32	22/06/2016	22/01/2017
26887419	Fernando José Dillon	Arquitecto / Inspección y control de Obras que ejecuta el IPV	383.232,24	17/10/2016	10/10/2017
32717684	Nelson David Piantoni	Maestro Mayor de Obra / Inspección y control de Obras que ejecuta el IPV	33.512,72	03/11/2016	02/11/2017
29849170	Juan Francisco Ortiz	Técnico Mecánico Electricista / Inspección y control de Obras que ejecuta el IPV	331.512,72	10/10/2016	09/10/2017
32136092	Olivia Ortiz María Julieta	Arquitecto / Inspección y control de Obras que ejecuta el IPV	383.232,00	21/11/2016	20/11/2017
29643199	Svetcoff Damian	Arquitecto / Inspección y control de Obras que ejecuta el IPV	383.232,24	20/12/2016	19/12/2017

C.P COLLO Marcos Gastón
Director Gral. Área
Económico Financiera
I.P.V.

